



Mât/Mast Mast Mástil
 □ 2,15 m x 2,15 m

PA 752

VA 753

WA 750




F = Réactions Eckdrücke Reacciones Reacciones


F2	● 177 t	■ 221 t
F3	● 114 t	■ 163 t
	102,5 t	


VA 753		
F1	● 98 t	■ 97 t
	109 t	


WA 750		
F1	● 95 t	■ 101 t
	119 t	


Courbes de charges Lastkurven Load curves Curvas de cargas


 Flèche Ausleger Jib Flecha




		3,3	15,3	17	19	21	23	25	27	27,8	30	32	34	36	38	40	42	44	46	48	50	52	54	56	58	60	m
60m		20	17,6	15,4	13,7	12,2	11	10	10	9,1	8,4	7,7	7,2	6,7	6,2	5,8	5,5	5,1	4,8	4,55	4,25	4	3,8	3,6	3,4	t	




		3,3	16	18	20	22	24	26	28,3	29,1	31	33	35	37	39	41	43	45	47	49	51	53	55	m
55m		20	17,4	15,3	13,7	12,3	11,1	10	10	9,2	8,5	7,9	7,3	6,9	6,4	6	5,6	5,3	5	4,7	4,45	4,2	t	




		3,3	16,3	18	20	22	24	26	28,9	29,7	32	34	36	38	40	42	44	46	48	50	m
50m		20	17,8	15,7	14	12,6	11,4	10	10	9,1	8,4	7,8	7,3	6,8	6,4	6	5,6	5,3	5	t	




		3,3	16,3	18	20	22	24	26	28,9	29,7	33	35	37	39	41	43	45	m
45m		20	17,8	15,7	14	12,6	11,4	10	10	8,8	8,1	7,6	7,1	6,6	6,2	5,8	t	

		3,3	16,3	18	20	22	24	26	28,9	29,7	32	34	36	38	40	m
40m		20	17,8	15,7	14	12,6	11,4	10	10	9,1	8,4	7,8	7,3	6,8	t	

 Chariot standard 2/4 brins.
(En cas d'utilisation  déduire 0,35 t aux charges ).

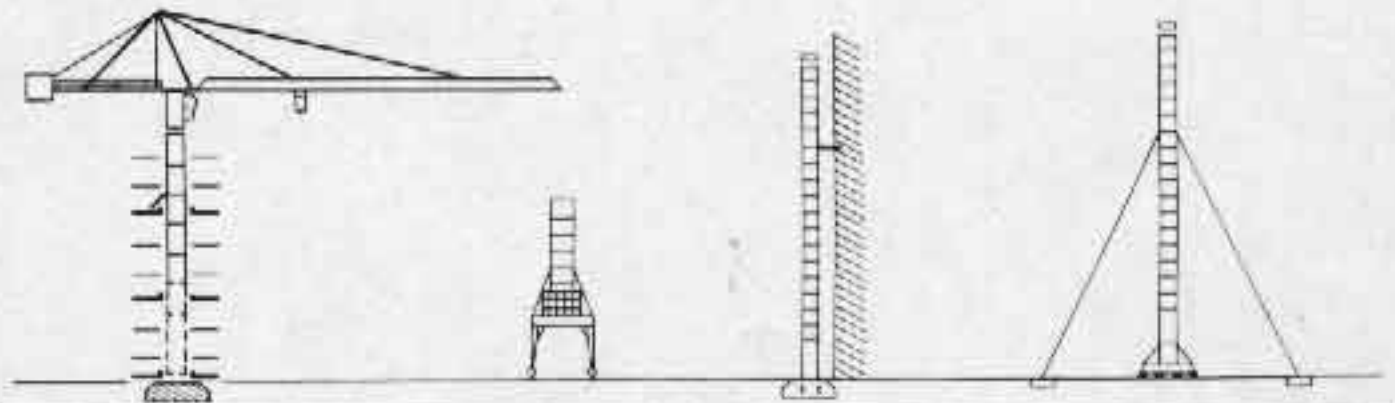
 Standardlaufkatze 2/4 Stränge. (Bei Einsatz von  ist 0,35 t der Lasten von  abzuziehen.

 Standard trolley 2/4 fall.
(When using  subtract 0,35 t from the loads ).

 Carro standard 2/4 ramales.
(En caso de utilizacion  quitar 0,35 t de las cargas ).


Implantations spéciales Einsatzmöglichkeiten Special mounting possibilities Instalaciones especiales

Nous consulter
Auf Anfrage
Consult us
Consultarnos




H > H maxi : nous consulter

- En service
- Hors service

 A vide sans lest avec flèche et hauteur maximum.


H > H maxi : Auf Anfrage

- In Betrieb
- Ausser Betrieb

 Ohne Last und Ballast mit Maximalausleger und Maximalhöhe.


H > H maxi : consult us

- In service
- Out of service

























 Without load and ballast with longest jib and maximum height.

H > H maxi : Consultarnos

- En servicio
- Fuera de servicio

 Sin cargas, sin lastre con flecha y altura máxima.



					m/min	t		ch-PS hp	kW	
Levage Heben Hoisting Elevación	Treuril standard Standardhubwerk Standard hoist winch Mecanismo standard	120 LMD 50 B 			0 → 44	10	maxi 453m	120	88,3	
					0 → 88	5				
					0 → 176	2,5				
						0 → 22				20
					0 → 44	10				
					0 → 88	5				
	Treuril optionnel Wahlweises Hubwerk Optional winch Mecanismo opcional	120 LMD 50 S 			0 → 39	10	maxi 545m	120	88,3	
					0 → 78	5				
					0 → 156	2,5				
						0 → 19,5				20
					0 → 39	10				
					0 → 78	5				
Distribution - Katzfahren Trolleying - Distribución			15 DRC 8	0 - 86 0 → 43				14	10,3	
Orientation - Schwenken Slewing - Orientación			OMD 85	0 → 0,9 tr/min U/min-rpm				2 x 12	2 x 8,8	
Translation Kranfahren Travelling Traslación	▲ Standard Standard Standard Standard ▲▲ Changement de poste Umsetzen Repositioning Cambio de sitio ▲▲▲ Rapide Schnell Fast Rápida	VA 753  R ≥ 12m	▲ RT 544 A1 2 V	13,5 - 27			4 x 7	4 x 5,2		
			▲▲ RT 544 A1	13,5			4 x 4	4 x 3		
			▲▲▲ RC 646 AR H ≤ 37,5m	10 - 50			4 x 7	4 x 5		
		WA 750  R ≥ 16m	▲ RT 544 A1 2 V	13,5 - 27			4 x 7	4 x 5,2		
			▲▲ RT 544 A1	13,5			4 x 4	4 x 3		
			▲▲▲ RC 646 AR H ≤ 37,1m	10 - 50			4 x 7	4 x 5		
Puissance électrique nécessaire Anschlusswert Necessary electric power Potencia electrica necesaria			Réseau - Netzstrom - Mains supply - Red				LMD50B : 160kVA LMD50S : 160kVA			
			Groupe électrogène - Stromaggregat Generator set - Grupo electrogeno				Nous consulter Auf Anfrage Consult us Consultarnos			

 **Potain**

18, rue de Charbonnières B.P 173 - F 89130 ECULLY
Tél. (7) 833.81.81 Téléx 330 179
EXPORT. 89 Av. du Pdt Roosevelt - CHEVILLY - LARUE
F 94150 RUNGIS - Tél. (1) 887.22.23 - Téléx 270001
POTAIN GmbH - D 6082 MÖRFELDEN - WALLDORF
Nordendstr. 79-87 - Postfach 420 - Tel. (6 105) 5091 - Telex 4 185745
POTAIN SUISSE S.A. - CH 5115 MÖRIKEN WILDEGG
Tel. 64.53.19.91 - Telex 68294

